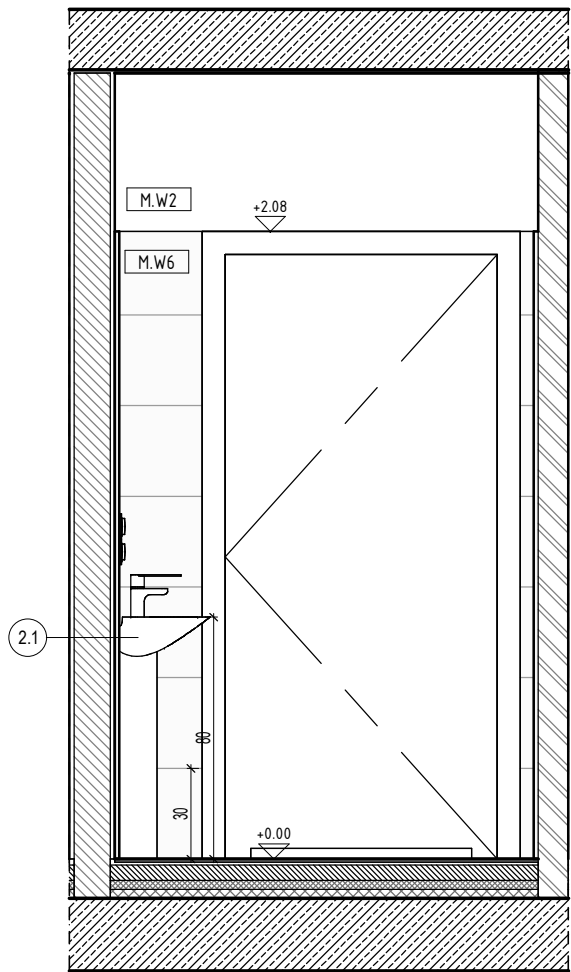
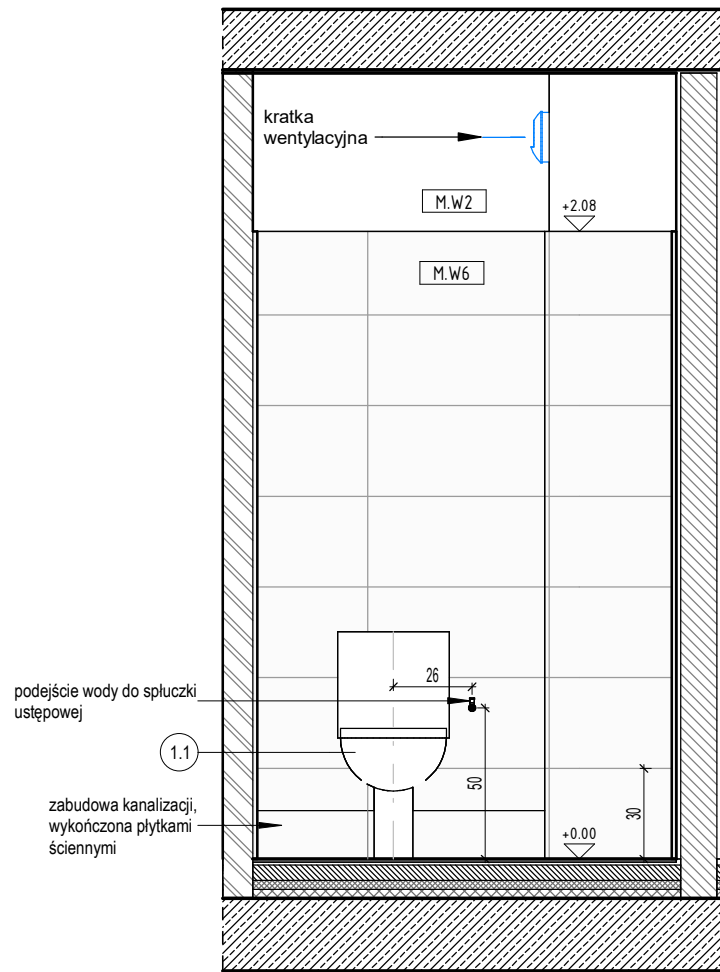


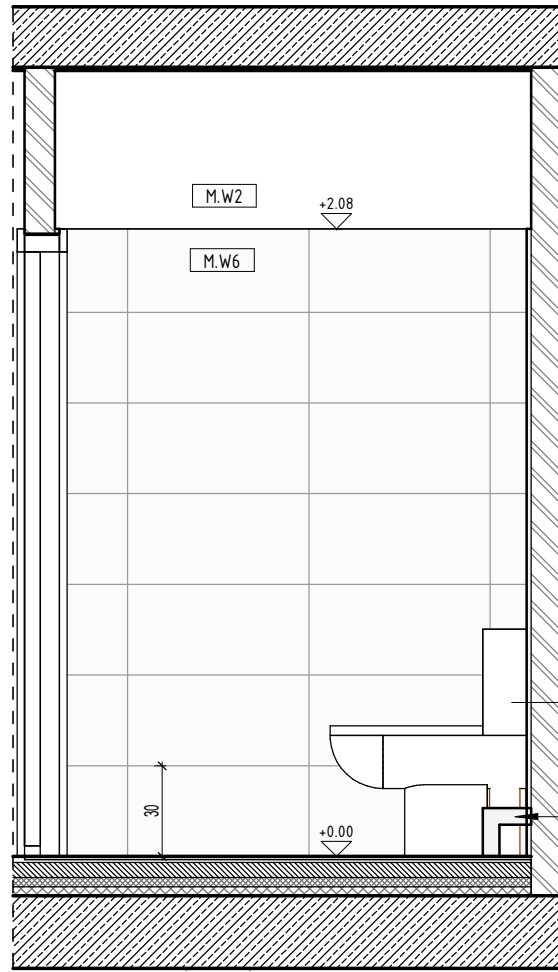
0 ŁAZIENKA TYP 9 -RZUT
skala 1 : 25



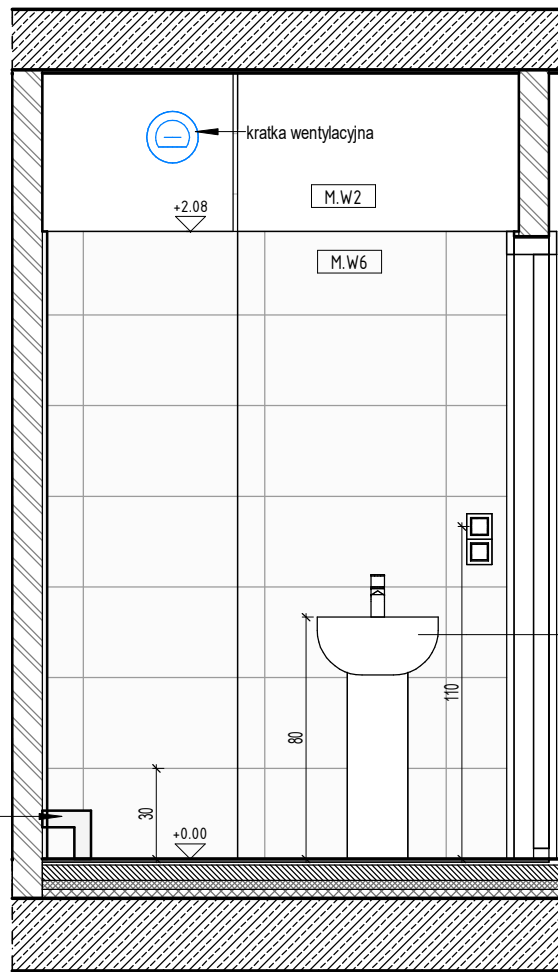
1 ŁAZIENKA TYP 9-1
skala 1 : 25



2 ŁAZIENKA TYP 9-2
skala 1 : 25



3 ŁAZIENKA TYP 9-3
skala 1 : 25



4 ŁAZIENKA TYP 9-4
skala 1 : 25

- M.W5 - Płytki gresowe podłogowe, kolor szary z szarą fugą 60 x 60 cm, klasa antypoślizgowości R10B
- M.W2 - Ściany malowane farbą lateksową wodoodporną w kolorze białym, wykończenie satyna, klasa ścieralności
- M.W6 - Płytki gresowe ściennie, kolor biały, matowe z białą fugą 30 x 60cm
- Płytki ściennie należy układać zgodnie z podziałem płytek podłogowych od poziomu wykończonej posadzki do wysokości górnej krawędzi ościeżnicy
- Punkt startowy układania płytek (wymiary do ścian bez płytek)
- Grzejnik wg projektu IS
- Łącznik jednobiegunowy IP44 wg projektu IE
- Wypust pod oprawę kinkietową wg projektu IE
- Wypust pod oprawę sufitową wg projektu IE
- Gniazdo elektryczne IP44 wg projektu IE
- Podejście wody do spłuczki ustępowej/prysznica - lokalizować zawsze ok.26cm od osi muszli. Wysokość montażu dostosować do typu miski ustępowej
- Przyłącze kanalizacyjne do pralki
- Miska ustępowa typu kompakt ze spłuczką dwuprzyciskową 35 x 55 cm, z deską sedesową systemową, twardą, antybakteryjną
- Umywalka wisząca z przelewem i z baterią umywalkową z korkiem ok. 40 x 30 cm z postumentem
- Umywalka wisząca z przelewem i z baterią umywalkową z korkiem ok. 60 x 45 cm z postumentem
- Odpływ liniowy prysznicowy
- Bateria prysznicowa z głowicą natryskową
- Brodzik 70 x 90 cm wraz ze szklaną kabiną
- Kabina prysznicowa 90 x 90 cm
- Grzejnik drabinkowy SAN11

- UWAGI:**
- Rysunki rozpatrywać łącznie z rysunkami konstrukcyjnymi i instalacyjnymi.
 - Otwory w stropie po ułożeniu instalacji zaalać gipsem lub wypełnić w inny sposób.
 - Przepusty instalacyjne, otwory w stropie i ścianach oddzielenia pożarowego zabezpieczyć ognioowo.
 - Wymiarowanie otworów okiennych dotyczy wielkości w świetle murów.
 - Wymiarowanie otworów drzwiowych dotyczy wielkości w świetle przejścia.
 - Węgarki okien ocieplić styropianem 3cm.
 - Po zakończeniu robót instalacyjnych na klatkach schodowych szachty zabudować płytą GKFF na stelażu stalowym lub siłą 8cm. Osadzić drzwiczki stalowe w miejscach i wielkościach zapewniających swobodny dostęp do wszystkich urządzeń, zaworów itp.
 - Na klatkach schodowych, wejściach do bud., tarasach stosować płytki przeciwpoślizgowe min. R10.
 - Konstrukcja nośna budynku R60.
- W związku z art.36a ust.5.6 Prawa Budowlanego projektant dopuszcza następujące nieistotne odstępstwa od niniejszego projektu budowlanego:**
- zmianę materiałów ściennych, posadzkowych, izolacyjnych, wykończeniowych wewnętrznych i zewnętrznych, pod warunkiem zachowania wymaganych parametrów,
 - zmianę umiejscowienia lekkich ścianek działowych wraz z otworami drzwiowymi i zachowaniem norm użytkowych,
 - niewykonanie ścianek działowych w mieszkaniach (oprócz wydzielenia pom. mokrych typu łazienka,wc) i lokalach usługowych,
 - zmianę rodzaju materiału stolarki okiennej i drzwiowej, pod warunkiem zachowania norm i parametrów oraz posiadania atestów,
 - zmianę trasy instalacji wod-kan. oraz umiejscowienia, rodzaju materiału i typu urządzeń sanitarnych, pod warunkiem posiadania atestów i z zachowaniem norm,
 - zmianę trasy instalacji elektrycznych oraz umiejscowienia, rodzaju materiału i typu urządzeń elektrycznych, osprzętu i punktów świetlnych z zachowaniem norm,
 - zmianę trasy instalacji grzewczej oraz rodzaju materiału i typu grzejników, pod warunkiem zachowania mocy grzewczej i posiadania atestów,
 - niewypożyczanie pomieszczeń w armaturę sanitarną, pod warunkiem zapewnienia możliwości ich podłączenia
 - niewykonanie warstw wykończeniowych ścian, podłóg i sufitów(okładziny, posadzki, malowanie, sufity podwieszane).

INWESTYCJA	Budynek mieszkalny wielorodzinny z garażem podziemnym, lokalami usługowymi, w tym handlu detalicznego, gastronomii, edukacji, kultury i rozrywki, zlokalizowanymi w parterze budynku wraz z niezbędną infrastrukturą i małą architekturą na terenie działki nr 3, 5/5, 5/3, 5/7, 6 AM-17 obręb Brochów, oraz zagospodarowanie skweru zieleni na działkach nr 5/6, 5/2 AM-17 Obręb Brochów.		
INWESTOR	Towarzystwo Budownictwa Społecznego Wrocław Sp. z o.o. ul. Przybyszewskiego 102-104 51-148 Wrocław		
JEDNOSTKA PROJEKTOWA	Group-Arch Sp. z o.o. Al. Kasztanowa 14A 53-125 Wrocław tel. +48 71 796 42 43 wroclaw@group-arch.com		



TYTUŁ RYSUNKU			
PW MIESZKANIA-ŁAZIENKA TYP 9			
FAZA PROJEKTU		DATA	SKALA
Projekt wykonawczy		2025.11	1:25
BRANŻA			
ARCHITEKTURA		NR UPRAWNIENI	PIDPIS
PROJEKTANT:		nr upr. 27/03/DOIA	
mgr inż. arch. Agnieszka Staszczyszyn upr. w specjalności architektonicznej do projektowania bez ograniczeń			
SPRAWOZDAJĄCY:		nr upr. 01/04/DOIA	
mgr inż. arch. Adrian Staszczyszyn upr. w specjalności architektonicznej do projektowania bez ograniczeń			
KOD PROJEKTU	ETAP	BRANŻA	RODZAJ
WMT-PWY-ARC-DE-WN-0009-01			